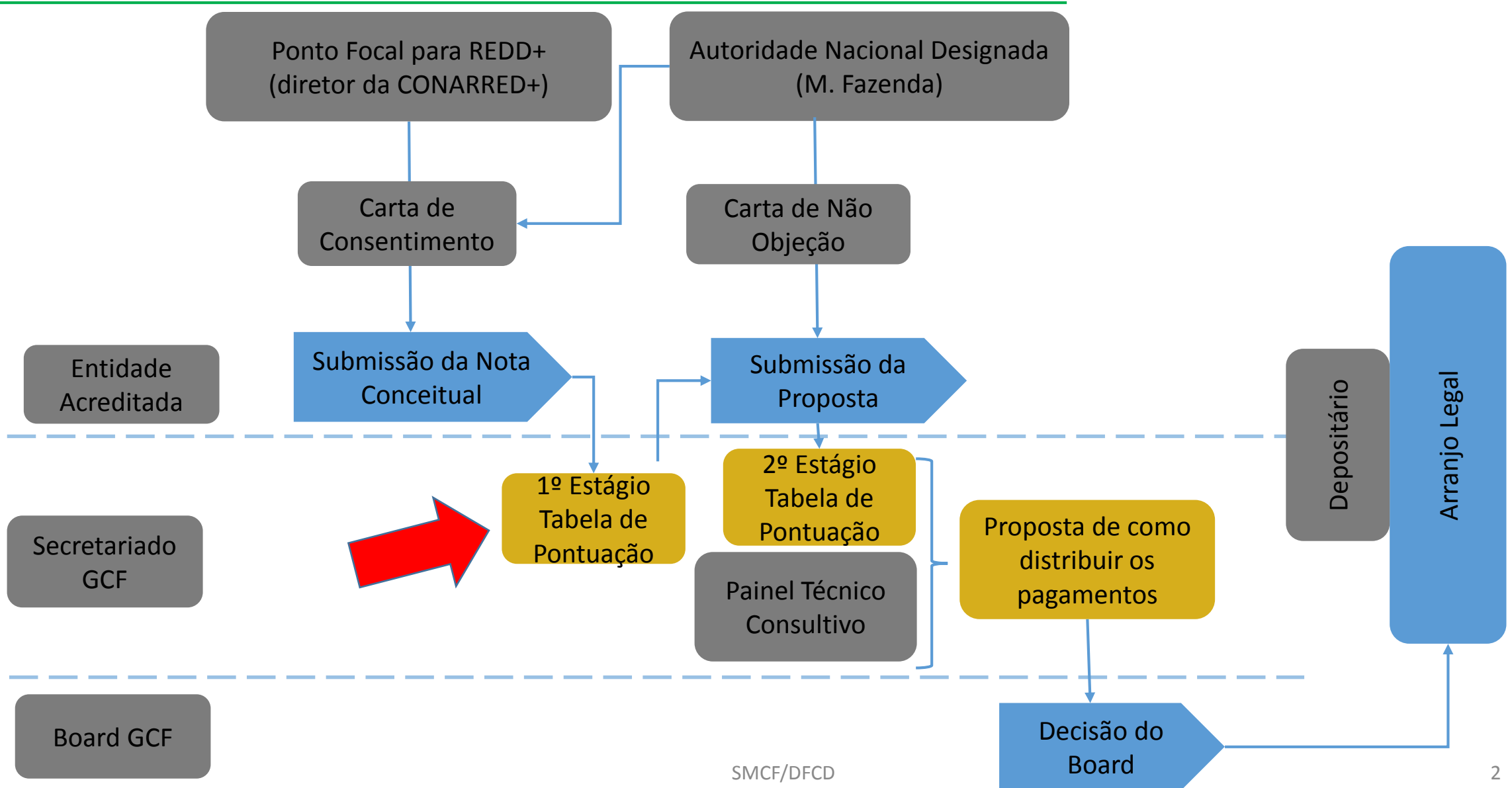


4ª Reunião Ordinária da CONAREDD+

Programa Piloto de REDD+ do Fundo Verde para o Clima

Brasília, 7 de dezembro de 2017.

Processo de Aprovação



Critérios da Tabela de Pontuação_Nota Conceitual

Estratégia Nacional de
REDD+

Aprovação do FREL

- período de resultados para o qual os pagamentos estão sendo requisitados

Inclusão dos resultados
de REDD+ no Anexo
Técnico do BUR
submetido à UNFCCC

Sistema Nacional de
Monitoramento de
Florestas

Sistema de Informações
sobre Salvaguardas e
Sumário de
Informações

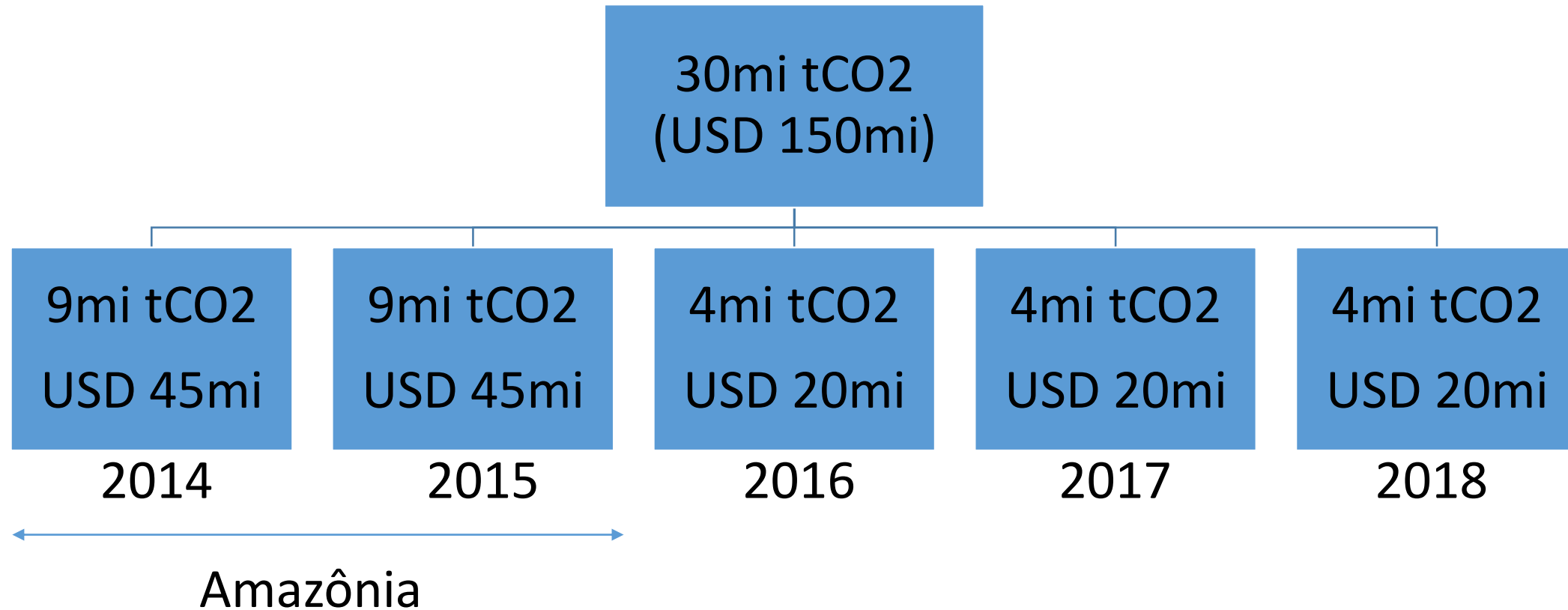
Análise Técnica do
anexo técnico concluída
e com relatório
disponível no website
da UNFCCC

Outras Informações

A quantidade final a ser paga pelo GCF por país será baseada na combinação dos resultados do *scorecard* e na disponibilidade financeira do programa piloto. Sujeita à aprovação do Board.

Uma vez que um país submete resultados para um determinado ano, espera-se que o país apresente indicativo de volume de resultados significativo para cada ano subsequente do período de elegibilidade.

Distribuição dos Recursos no Período de Elegibilidade



Definição de significante:

% dos resultados oferecidos ao GCF em relação àquele ano e o quanto esse valor representa no período elegível

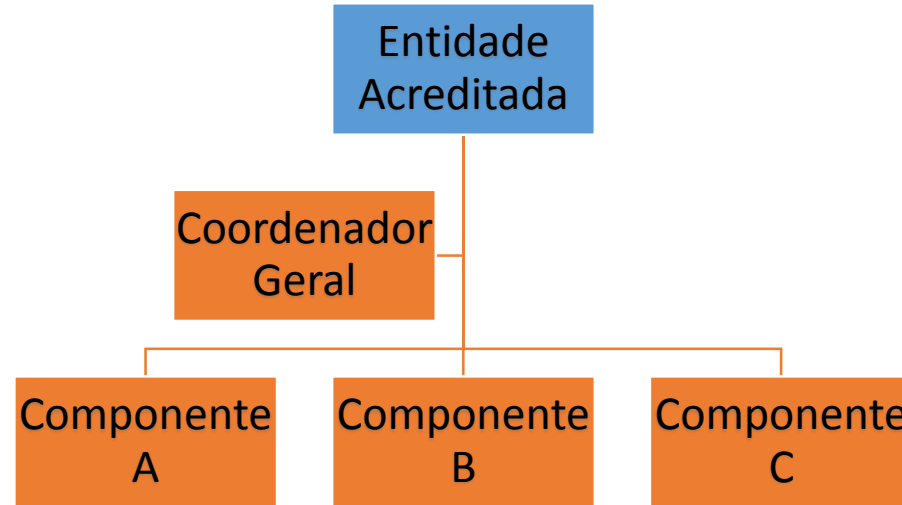
Simulação – aplicação dos limites de captação 2014-2015

Distribuição dos limites de captação - Estados e Gov. Federal

Ente	Percentual	Valor em tCO2e	Valor em US\$
Governo Federal	40%	7.200.000,00	\$ 36.000.000,00
Acre	2%	360.000,00	\$ 1.800.000,00
Amazonas	13%	2.389.795,41	\$ 11.948.977,06
Amapá	2%	360.000,00	\$ 1.800.000,00
Maranhão	2%	360.000,00	\$ 1.800.000,00
Mato Grosso	15%	2.710.836,70	\$ 13.554.183,51
Pará	17%	3.065.584,89	\$ 15.327.924,44
Rondônia	5%	833.783,00	\$ 4.168.914,98
Roraima	2%	360.000,00	\$ 1.800.000,00
Tocantins	2%	360.000,00	\$ 1.800.000,00
TOTAL	100%	18.000.000,00	\$ 90.000.000,00

Possíveis cenários

Cenário 1



Cenário 2

